

**Witajcie kochani to już ostatnie zadania w tym tygodniu. Milej zabawy.**

1. Słuchanie wiersza B. Szelańskiej Jesteśmy razem!

Zakwitły maki w ogrodzie.

Mamie je podaruję.

A siostra zrobi laurkę

–sama ją namaluje.

Ja tacie umyję samochód

i zrobię to razem z bratem.

Sam raczej bym nie dał rady

-obydwaj kochamy tatę!

Każdy zna takie słowo,

ważne dla córki, dla syna.

Oznacza miłość, wspólnotę...

Jakie to słowo? RODZINA!

•Rozmowa na podstawie wiersza.

–Co dziecko podaruje mamie?

–Co dzieci zrobią dla taty?

–Co to jest rodzina?

–Co można zrobić miłego dla swojej rodziny (samemu, z rodzeństwem)?

2. Zabawa ruchowa „Wiosenne porządki” Rodziców proszę by czytali tekst, a Wy wykonujcie usłyszane czynności:

Wycieramy wszystkie kurze, te na dole i na górze.

(koliste ruchu dłońmi na podłodze, później nad głową)

Rozwiesimy całe pranie, żeby wietrzyk powiał na nie.

(skłon jakbyśmy chcieli coś podnieść z podłogi następnie wyciągamy ręce przed siebie)

Wymyjemy w oknach szyby – tak dokładnie nie na niby.

(otwartymi dłońmi zataczamy koła w powietrzu)

Ułożymy na regale książki, puzzle, auta, lale.

(podskakujemy 4 razy w miejscu)

I podłogę pościeramy, choć już siły prawie nie mamy.

(poruszamy się na czworaka )


A gdy wszystko będzie lśnić, nie będziemy robić nic.

(układamy się na dywanie z rękoma założonymi za głowę











3. Obejrzyj uważnie ilustracje. Powiedz co robi Mama i tata Olka i Ady. Zastanów się jakich przedmiotów brakuje na obrazkach. Powiedz co jest potrzebne do wykonywania tych czynności.



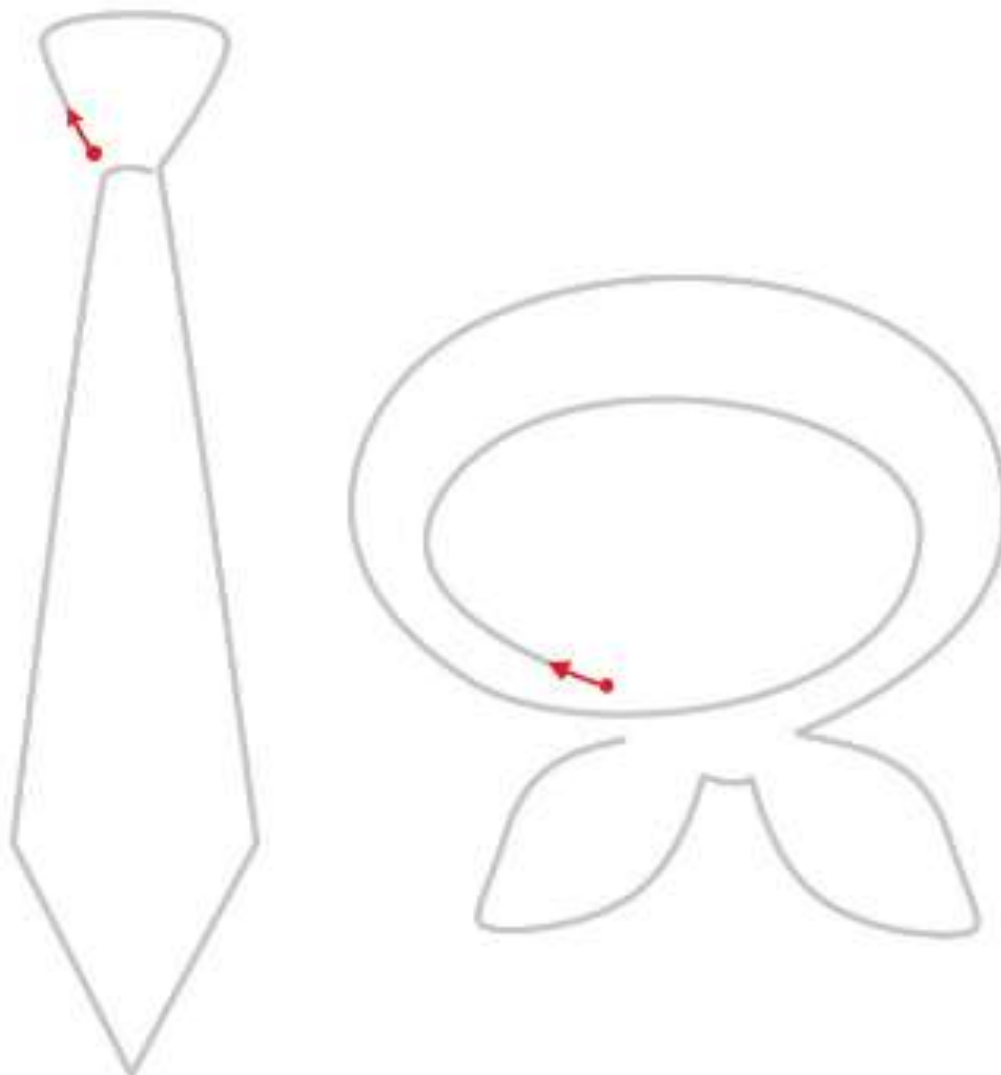
4. Rysuj po szarych liniach obrysowujących rysunki prezentów dla mamy i taty. Pokoloruj wybrany prezent. Podziel rytmicznie ( na sylaby) nazwy prezentów.



5. Policz kwiaty, które mamy dostały od swoich pociech .W każdym okienku narysuj odpowiednią liczbę kropek. Pokoloruj kwiatuszki.

6. Rysuj krawat i apaszkę po śladzie.



Pokoloruj rysunki tak, by każdy miał inny kolor. Powiedz, komu można wręczyć w prezencie krawat, a komu – apaszkę.

7. Obejrzyj obrazki. Powiedz , co robi Olek i Ada z rodzicami. Opowiedz, jak spędzasz wspólny czas z rodziną.



8. Rysuj kredką po kolorowych liniach, a dowiesz się jak poszczególne osoby w tej rodzinie lubią spędzać wolny czas.



9. „Odbicie w lustrze” – zabawa ruchowo-naśladowcza.

Kochani stańcie naprzeciwko Waszej mamy/ taty/ siostry lub brata i wykonujcie wymyślone przez siebie ruchy, gesty, miny. Niech członkowie waszej rodziny je naśladują, tak jakby widzieli odbicie w lustrze.

10. Pokoloruj obrazek.





„Bukiet dla mamy”. Pokoloruj obrazek

