

Środa – Poznajemy zawody naszych rodziców



1. Rozpoznawanie i nazywanie zawodów

2. Zabawa z piłką – co robi mama? Co robi tata?

Turlanie piłką do rodzica i odpowiadanie przez mamę, tatę na pytanie:

- Kim z zawodu jest moja mama?
- Co robi moja mama?
- Kim z zawodu jest mój tata?
- Co robi mój tata?

3. Wysłuchanie wiersza Ireny Róży- Salach pt.: „Tata jest...”

*Tata Olka jest kucharzem,
tata Ani – marynarzem,
tata Krysi dobrze piecze,
tata Tomka ludzi leczy,
tata Zosi trudy znosi,
tata Werki topi serki,
tata Kuby szelki gubi,
tata Iwony sprzedaje balony,
tata Marty lubi żarty.
A mój kochany tatulek,
tatulek kochany,
wcale nie może żyć
bez mojej miłej mamy*

4. Rozmowa na temat wysłuchanego wiersza:

- Jakie zawody wykonywali ojcowie Olka, Ani i Iwony w wierszu?
- Jaki zawód wykonuje tata Tomka, jeśli wiemy, że leczy ludzi?
- Czy gubienie szelek to zawód?
- Skoro tata Marty lubi żarty, to jaki zawód mógłby wykonywać?

5. Zabawa z obrazkami – pomieszane zawody.

Rozetnij na pół obrazki przedstawiające osoby wykonujące różne zawody, rozsyp je, a następnie spróbuj odnaleźć pasujące do siebie połówki i nazwij zawód jaki wykonuje osoba na obrazku.






6. Rozpoznawanie zawodu po przedmiotach – do kogo to należy.



Dopasuj odpowiedni przedmiot do danej osoby



7. Naucz się wierszyka Bożeny Formy pt.: „Dla Mamusi”.

*Bukiet kwiatów zerwę dla mamy,
Powiem wierszyk,
Pięknie zaśpiewam,
Potem razem pójdziemy do lasu,
posłuchać jak szumią drzewa.*

8. Zabawa integracyjna „Ojciec Wirgiliusz”.

Zachęcamy do wspólnego śpiewu i zabawy.

<https://www.youtube.com/watch?v=jEq5DSekN84>

9. Pokoloruj obrazki.



STRAŻAK







Czwartek – niespodzianki dla rodziców



1. Zabawa słownikowo – obrazkowa – W czym pomagasz rodzicom?
Pomyśl o swojej mamie i swoim tacie, o tym co robią rodzice w domu.
2. Co cieszy rodziców – rozmowa inspirowana wierszem Krystyny Datkun-Czerniak „Szczęście”.

Szczęście to:

- uśmiech taty i mamy,
- spadające z drzew kasztany,
- zimne lody w gorący czas,
- udany rysunek,
- i gdy ktoś pochwali nas.

*Szczęście to wszystko, co jest dookoła:
ludzie, drzewa, przedszkole, szkoła.*

Szczęście mam – gdy nie jestem sam!

*Szczęście, że jestem tu – na ziemi,
pomiędzy ludźmi bliskimi.*

Rozmowa kierowana na podstawie wiersza:

- Co to jest szczęście?
- Co dla dziecka jest szczęściem?
- Kto jest dla dziecka najbliższą osobą?

Zabawa rozwijająca umiejętności formułowania dłuższych wypowiedzi – *Z czego ucieszy się mama, a z czego – tata?*

Dokończ zdania:

- Mój tata bardzo lubi ...
- Moja cieszy się gdy ...


3. Zabawa naśladowcza – pomagam mamie: Naśladuj wykonywane czynności na obrazkach.






4. Narysuj w ramkach prezenty jakie chciałbyś wręczyć rodzicom. W niebieskiej ramce – prezent dla taty, a w różowej – dla mamy. Przeczytaj z pomocą osoby dorosłej wyrazy zapisane na bilecikach.

Narysuj w ramkach prezenty, jakie chciałbyś wręczyć rodzicom. W niebieskiej ramce – prezent dla taty, a w różowej – dla mamy. Przeczytaj z pomocą osoby dorosłej wyrazy zapisane na bilecikach. Rysuj bileciki po śladach.




mama tata



Dotykaj palcem kolejnych obrazków serc i nazywaj ich kolory.

54

5. Dotykaj palcem kolejnych obrazków serc i nazywaj ich kolory.
6. Praca plastyczna – niespodzianka dla mamy i taty
Pokoloruj kwiatek:



7. Zabawa tematyczna – Dom.

**Stwarzanie okazji do przyjmowania na siebie ról mamy i taty w zabawie.
(akcesoria z kącika lalek i kącika kuchennego).**

8. Pokoloruj obrázky:





Narysuj jak sobie wyobrażasz wspólny spacer z rodziną.

