

Kochane dzieci!

Witamy Was serdecznie w nowym tygodniu.

1. Zabawa ruchowa przy piosence.

Zaczynamy dzisiaj nową tematykę dotyczącą rodziny i związanych z nią osób. Na samym początku zaczynamy od jednej z ważniejszych osób w rodzinie czyli MAMY. Teraz możecie zaprosić Mamusię do wspólnej zabawy ruchowej.

https://www.youtube.com/watch?time_continue=29&v=Bwi8nn9dB1g&feature=emb_title

2. Taniec z mamą zawsze należy do udanych i wprowadzi nas w dobry nastrój.



3. Nasi rodzice - słuchanie opowiadania Ewy Stadtmuller Rodzicielskie niespodzianki.

4. Słuchanie piosenki ZoZi – dziękuję Mamo!

5. <https://www.youtube.com/watch?v=lbBUqhnXZA0>

6. Rozmowa kierowana na podstawie opowiadania i ilustracji w książce.

- Kto odwiedził dzieci w grupie Ady?
- Czym zajmują się wasi rodzice?
- Czy byliście kiedyś w gabinecie dentystycznym?
- Na czym polega praca dentysty?

7. Zabawa słuchowa O kim mówię?

(Rodzic rozkłada obrazki przedstawiające kobiety i mężczyzn. Opisuje wygląd wybranej osoby na obrazku i podaje jej wymyślane imię, dzieląc słowa na sylaby, np. Mo-ni-ka. Dziecko, które odgadło, o kim mówi R., wyklaskuje sylaby, wypowiadając imię w całości, i wybiera odpowiedni obrazek. Następnie ono opisuje wygląd kolejnej osoby na obrazku, a dzieci odgadują, o kim mówi.

8. Nauka piosenki pt. „DLA CIEBIE MAMO”

[https://chomikuj.pl/Ewucka/Muzyka+dla+przedszkolaka/Dla+mamy/25+Dla+ciebie+mamo,286800673.mp3\(audio\)](https://chomikuj.pl/Ewucka/Muzyka+dla+przedszkolaka/Dla+mamy/25+Dla+ciebie+mamo,286800673.mp3(audio))

Dla ciebie kwiaty kwitnące na łące,
dla ciebie wieje ciepły wiatr,
dla ciebie niebo jest tak błękitne,
dla ciebie śmieje się cały świat.

Ref. La, la, la, la, la,

Dla ciebie świeci złociste słońce,
dla ciebie gwiazdy nocą lśnią,
dla ciebie ptaki śpiewają wiosną,
dla ciebie śmieje się cały świat.

Ref. La, la, la, la, la,

9. Pytania dotyczące tekstu piosenki.

- O czym jest ta piosenka?
- W jaki sposób możemy okazać miłość mamie?

10. Zabawa matematyczna „W kuchni”

Zachęcam Was do wspólnego gotowania zupy lub zrobienie sałatki. Wcześniej, razem policzcie ile warzyw, danego rodzaju będziecie potrzebować. Nie zapomnijcie założyć fartuszków – to doda zabawie powagi! Poproście dziecko by umyło np. 3 ziemniaki, 1 marchewkę, 3 cebule, 4 pomidory, 2 ogórki itp. Policzcie razem z dzieckiem, ile fasolek daliście do zupy. Kiedy zupa się ugotuje, nie zapomnijcie razem przypomnieć sobie co i w jakiej kolejności kładliście do garnka/salaterki. Nakrywając do stołu mówcie, ile talerzyków, łyżek i noży kładziecie Nie zapominajcie podziękować dziecku za pomoc!

11. Jadwiga Koczanowska „Mama i tata”

Mama i Tata to świat nasz cały,
ciepły, bezpieczny, barwny, wspaniały,
to dobre, czułe, pomocne ręce
i kochające najmocniej serce.
To są wyprawy do kraju baśni,
wakacje w górach, nad morzem, na wsi,
loty huśtawką, prawie do słońca,
oraz cierpliwość co nie ma końca.
Kochana Mamo, Kochany Tato
dzisiaj dziękować chcemy Wam za to,
że nas kochacie, że o nas dbacie
i wszystkie psoty nam wybaczacie

12. Rozmowa na temat wiersza. N. pyta:

- Kim dla dzieci jest mama i tata?
- Za co dzieci dziękują rodzicom?


13. Kończenie zdań rozpoczętych przez N.

- Moi rodzice są kochani, bo...
- Pomagam rodzicom w...
- Lubię być w domu, bo...

- Z tatą najchętniej robię...
- Z mamą najchętniej robię...

14. **Zajęcia plastyczne** – Portrety naszych rodziców. (dzieci rysują portrety swoich rodziców).





MAMA





TATA



15. Pokoloruj obrazek.



16. Karty pracy.

Schrijfpatronen, thema 'water' 2

Alleen voor direct gebruik met kinderen

© kleuteridee.nl


Rysuj po śladzie.










Name: _____	Datum: _____
-------------	--------------


Schwungübungen

Spure die Linien nach.

Viel Erfolg!

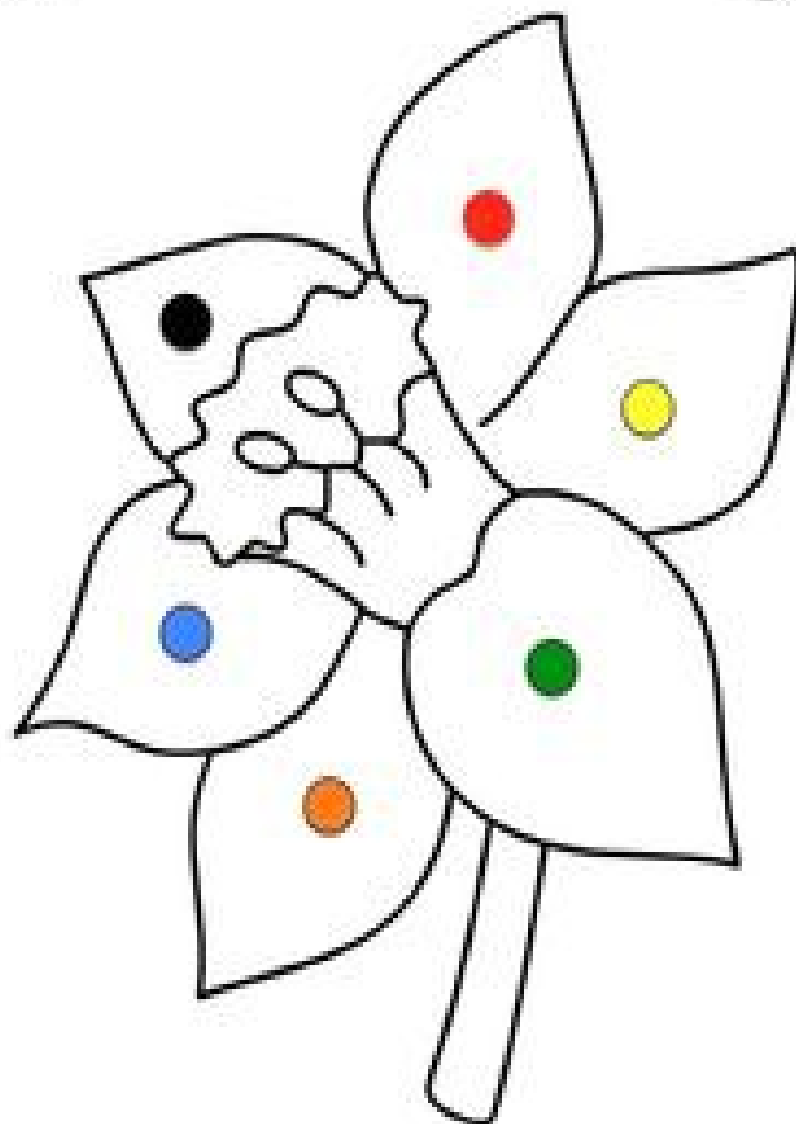




**MaterialGuru**© www.MaterialGuru.de


Pokoloruj kwiatka.

Gool en kleur




Połącz kwiatki z cieniem.

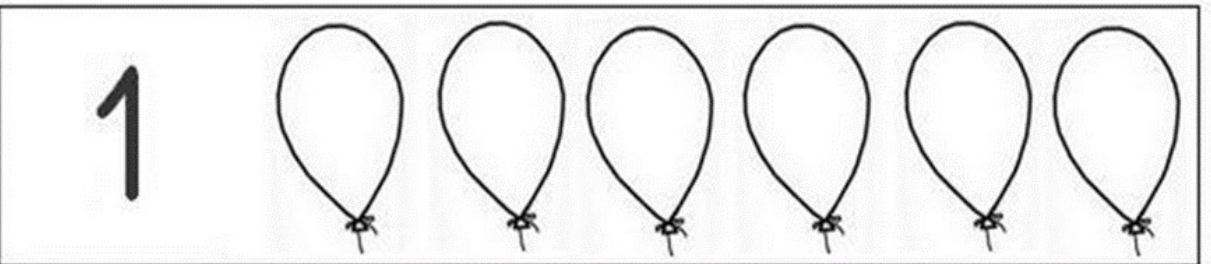


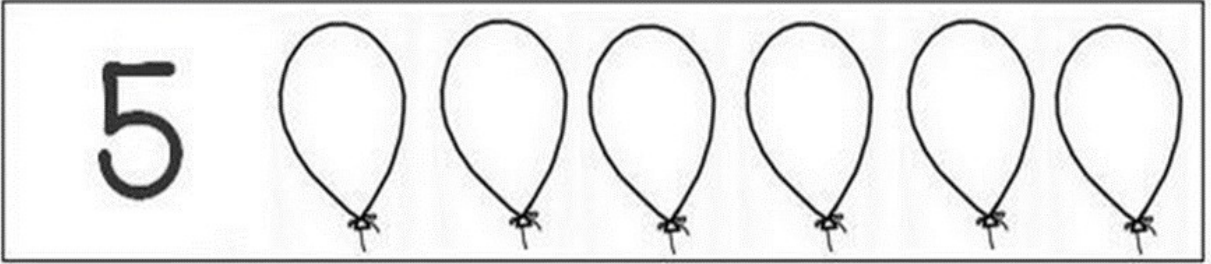

• Collega con una linea ogni fiore alla sua ombra.



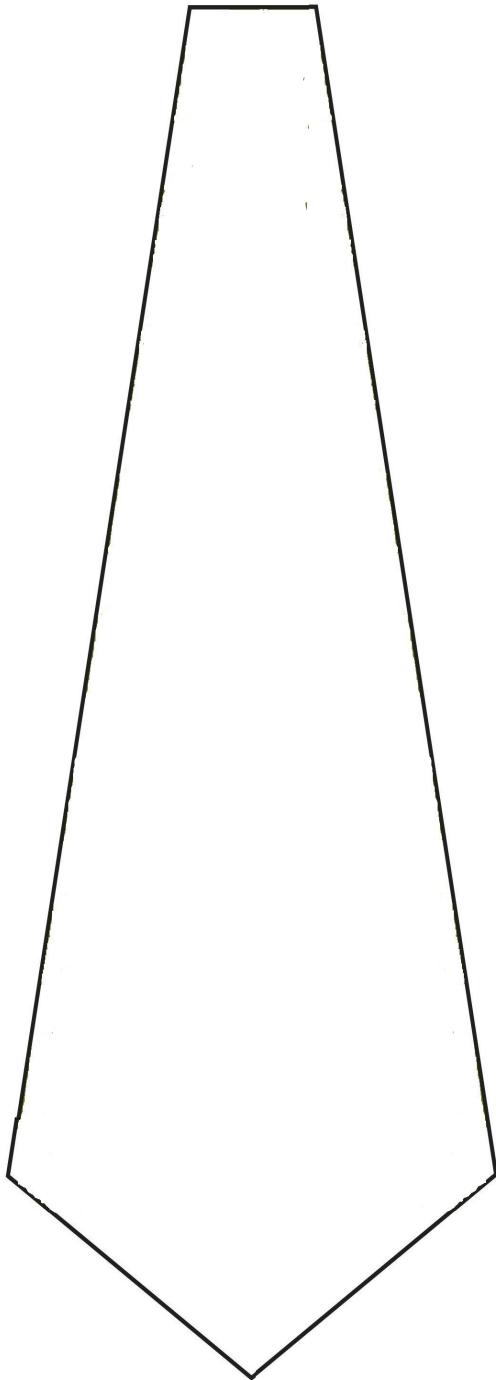
Narysuj portret.



Zamaluj balony tak jak wskazuje cyfra.



Pokoloruj krawat dla taty.



Mój tata to bohater!
◆◆◆◆◆
Kiedy pracuje...

◆◆◆◆◆
Tatuś kocha...

◆◆◆◆◆
Tata zawsze mówi:

◆◆◆◆◆
Jest najlepszy w...

◆◆◆◆◆
Nie jest zbyt dobry w...

◆◆◆◆◆
Ja i mój tata lubimy razem...

◆◆◆◆◆
Kocha mnie, ponieważ...

Kocham mojego tatę za...

