

11. V. Poniedziałek: „Barwa ochronna ”

Słuchanie opowiadania M. Strękowskiej- Zaremby pt. „Zabawa w chowanego”.

Zapoznanie z mieszkańcami łąki. Rozmowa na temat barw ochronnych zwierząt.

Słuchanie opowiadania Małgorzaty Strękowskiej-Zaremby

Zabawa w chowanego

Książka (s. 74–77)

Za lasem płynie strumyk, za strumykiem rozpościera się łąka, na łące rosną zielona trawai stokrotki o biało-żółtych kwiatach. I jeszcze wiele innych kolorowych kwiatów i zielonych roślin.

Pewnego dnia biedronka, żabka, konik polny i motyl cytrynek bawili się na łące w chowanego.

– Jeden, dwa, trzy... – mała biedroneczka odliczyła do dziesięciu i rozejrzała się dookoła. – Zaraz was znajdę – zawołała, pewna siebie.

Po chwili wykrzyknęła radośnie: – Widzę cię, żabko! Siedzisz pod liściem mlecza! Biedronka sfrunęła na liść i zajrzała pod spód.

Coś takiego! Żabki tam nie było. Wszędzie tylko zielone żdźbła trawy i liście roślin łąkowych tak samo zielone jak żabka.

„To nie ten liść” – pomyślała i przeniosła się na sąsiedni, a potem na kolejny.

O! Coś zielonego mignęło jej przed oczami! Biedronka rozpostarła małe

skrzydełka. – Mam cię, koniku polny! Siedzisz między koniczynkami! Widzę cię! Zaraz będziesz zaklepany – ucieszyła się z odkrycia.

– I hop! – biedroneczka usiadła na listku koniczyny.

„Znowu nic?” – nie mogła się nadziwić, że pośród zieleni nie ma nawet śladu konika polnego.

– Zdawało mi się – westchnęła, jednak już po chwili uśmiechnęła się szeroko.

„Cytrynka na pewno znajdzie. Jest większy od konika polnego i ruchliwszy od żabki” – pomyślała.

Wzbiła się w górę, żeby objąć wzrokiem całą łąkę. Żółty kolor przyciągnął jej uwagę.

– Jest! Widzę cię, motylku!

Już po chwili siedziała na płatku stokrotki. Jednak to był tylko kwiat, a dookoła – tysiące podobnych. Czy któryś z nich był motylem cytrynkiem? Z pewnością nie.

– Żabka, konik polny i motylek poszli sobie, a mnie zostawili – powiedziała rozczarowana biedronka. Zrobiło się jej bardzo przykro, że przyjaciele tak z nią postąpili.

– *Mylisz się, biedroneczko – odezwał się mądry ślimak. – Twoi przyjaciele wciąż są na łące.*

Trudno znaleźć zieloną żabkę i zielonego konika polnego pośród zielonej trawy. Nielatwo też wypatrzeć żółtego motyla, gdy łąka żółci się od kwiatów. Tak jednak powinno być. Barwa chroni twoich przyjaciół przed niebezpieczeństwem. Ci, którzy na nich polują, mają wielki kłopot z odróżnieniem motyla od kwiatka albo konika polnego czy żabki od zielonych liści.

– *To prawda – z zieleni wyskoczyli roześmiani przyjaciele biedronki: żabka i konik polny.*

– *Najprawdziwsza prawda – potwierdził motylek cytrynek i wyfrunął z kępy żółtych jaskrów.*

– *Nie przejmuj się, biedroneczko, że nas nie znalazłaś. Teraz ja będę szukał. Ukryj się dobrze. Żabka i konik polny też.*

Biedronka ucieszyła się z takiej zamiany. Ale gdzie znaleźć kryjówkę? Dookoła tyle zieleni. Czerwona biedronka w czarne kropki będzie widoczna z daleka. Szczęśliwie brzegiem rzeki szła uśmiechnięta od ucha do ucha Ada. Usiadła na skraju łąki, żeby odpocząć. Miała na sobie czerwone spodenki w czarne kropeczki. Biedroneczka aż wstrzymała oddech z zachwytu. – Lecę – powiedziała sobie. Skrzydełka, choć małe, poniosły ją na skraj łąki. Usiadła leciutko na pięknych spodniach dziewczynki i... znikła. A może wciąż tam siedzi?. Jak myślicie?

Rozmowa na temat opowiadania.

W co bawili się: żabka, konik polny, biedronka i motylek cytrynek?

Dlaczego biedronka nie mogła odnaleźć przyjaciół?

Co to jest barwa ochronna?

Ubarwienie ochronne czy maskujące polega na upodobnieniu się barwą ciała do środowiska życia danego zwierzęcia. Ubarwienie ochronne jest rozpowszechnione wśród zwierząt, takich jak niedźwiedź polarny, pasikonik, rzekotka drzewna.

Oglądanie prezentacji „Łąka” zamieszczonej na grupie.

Praca plastyczna „Majowa łąka” (z wykorzystaniem różnych technik, malowanie farbami, doklejanie elementów z kolorowego papieru).

Ćwiczenia. karta pracy , cz. 4, str. 38,39

Rozwiązywanie zagadek „Mieszkańcy łąki”



Toczy swą kulę dzielnie, wytrwale –
chyba zmęczony nie bywa wcale!
Silacz jest z niego, że nie do wiary!
Unosi taaakie wieeelkie ciężary!

tekst i opracowanie: www.naszebabelkowo.pl /
grafiki : pixabay



Latwo ją w trawie zauważyć,
bo wielka z niej modnisia.
Czerwony płaszczyk w czarne kropki
znów założyła dzisiaj!

tekst i opracowanie: www.naszebabelkowo.pl /
grafiki : pixabay



O nocleg nikogo
na łące nie prosi,
bo domek swój własny
ciąży na grzbiecie nosi.

tekst i opracowanie: www.naszebabelkowo.pl /
grafiki : pixabay



Gdzieś wśród zieleni, pośród traw
jest położony piękny staw...
Kto wokół niego robi szum,
wydając głośnie „kum, kum, kum”?

tekst i opracowanie: www.naszebabelkowo.pl /
grafiki : pixabay



Nad łąką lata, siada na kwiatach,
może być paziem lub admirałem.
Gdy się odważy i przepoczwarzy –
prawdziwą pięknnością się staje!

tekst i opracowanie: www.naszebabelkowo.pl /
grafiki: pixabay



Zbierają nektar z polnych kwiatów,
by słodki miód wyprodukować.
Są robotnice, są też trutnie –
lecz najważniejsza jest królowa!

tekst i opracowanie: www.naszebabelkowo.pl /
grafiki: pixabay



Niewiele widzi, lecz ma pazury,
którymi kopie głębokie dziury.
Przez swe tunele sprawnie przemyka,
choć utrapieniem jest ogrodnika.

tekst i opracowanie: www.naszebabelkowo.pl /
grafiki: pixabay



Wieczorem na łące
daje piękny koncert.
Usypia skrzypcami
dzieci ziewające.

tekst i opracowanie: www.naszebabelkowo.pl /
grafiki: pixabay



Pracowite i zwinne
po łące wędrują,
podziemne korytarze
i kopce budują.

tekst i opracowanie: www.naszebabelkowo.pl /
grafiki : pixabay



- Krople wody na trawie!
Chyba stopę tam postawię,
kiedy będzie bosa!
- Jak te krople nazywamy?
- To poranna !

tekst i opracowanie: www.naszebabelkowo.pl /
grafiki : pixabay



Błyszczące futerko, długi ogonek –
na łące spędza swój każdy dzionek...
Na widok kota do norki ucieka
i tam cierpliwie, cichutko czeka...

tekst i opracowanie: www.naszebabelkowo.pl /
grafiki : pixabay



To owadzi helikopter,
co nad stawem fruwa.
Każde skrzydło błyszczy w słońcu,
uwagę przykuwa.

tekst i opracowanie: www.naszebabelkowo.pl /
grafiki : pixabay



Jeszcze tylko krótka chwilka –
i zamieni się w motylka!
Zamiast pełzać - będzie latać,
robiąc postój gdzieś na kwiatach.

tekst i opracowanie: www.naszebabelkowo.pl /
grafiki : pixabay



Zielony dywan,
pełen polnych kwiatków:
maków, stokrotek,
mleczy i blawatków.

tekst i opracowanie: www.naszebabelkowo.pl /
grafiki : pixabay

Oglądanie ilustracji w Kartach Pracy str. 36, 37.

Rozmowa na temat „ Co się dzieje na łące w maju”. Nazywanie zwierząt i roślin przedstawionych na zdjęciach.

Oglądanie filmu przyrodniczego z cyklu „Wędrówki skrzata Borówki” - „Łąka”.

<https://www.youtube.com/watch?v=LKLf5EN1Ff4>

12. V. Wtorek: „Motyle i kwiaty”


Poznanie nowej figury geometrycznej „sześcianu”.
Zabawy z sześcianem (kostka liczbowa, kostka Rubika).

Karta pracy cz. 4, str. 40.


Rysowanie po śladzie- **Karta pracy cz.4, str.41**

Ćwiczenia w liczeniu. Liczymy żabki i muchy, Można wydrukować 2 razy, wyciąć i układać z dziećmi zadania tekstowe.

Do zabaw można wykorzystać również kostkę liczbową np. rzucamy kostką 2 razy, dodajemy wyniki z rzutów i odliczmy tyle samo żabek lub much.



Inez Kijańska



Spacer na świeżym powietrzu



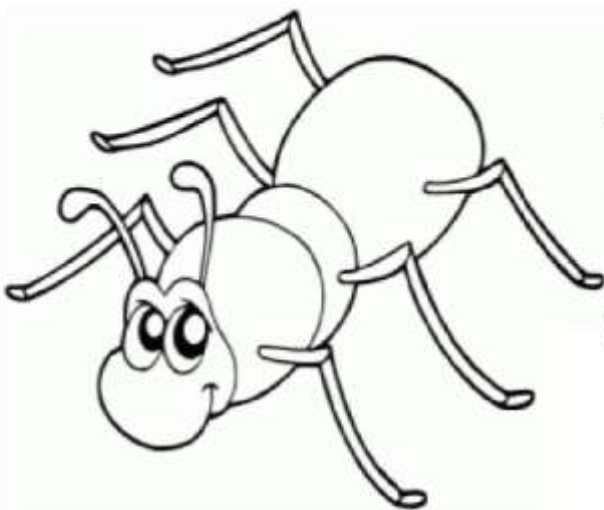

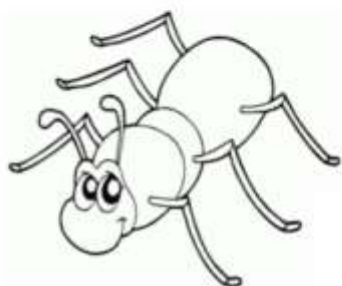
Rytmiczny podział na sylaby wybranych nazw mieszkańców łąki (bie- dron-ka, mo- ty- lek, o- sa itp.). Próby wyodrębnienia w słowach głosek początkowych.

Karty pracy dla chętnych dzieci

Podziel nazwy na sylaby.
Narysuj tyle kresek, ile sylab jest w danym wyrazie.




Pokoloruj największą mrówkę i najmniejszą ważkę.



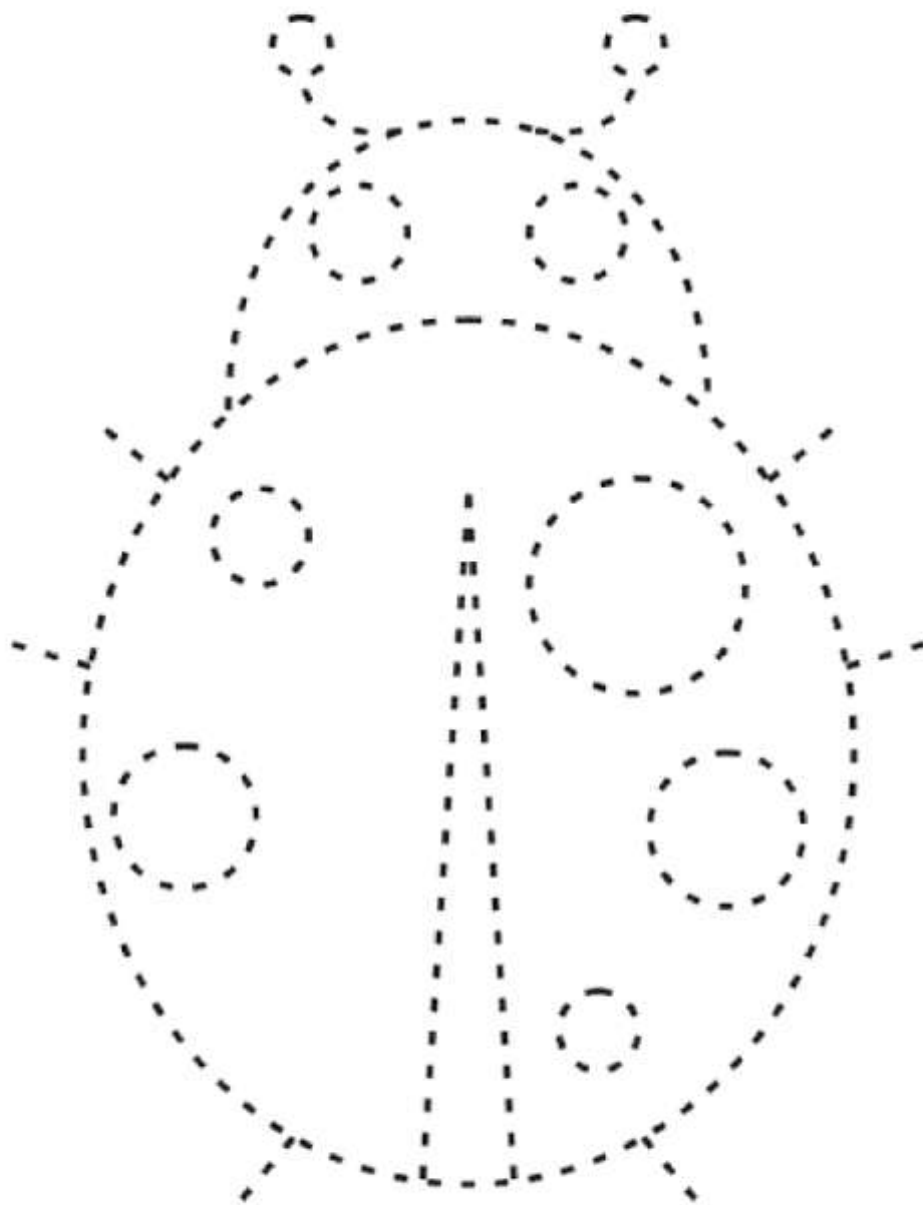
A&M

Policz elementy.



A&M

Rysuj po śladzie, a następnie pokoloruj biedronkę.



A&M



Inez Kijańska



Dopasuj każdą żabkę do odpowiedniego listka.

