

Gr. VI. 5 –latki

Drodzy Rodzice i kochane dzieciaki serdecznie Was witamy i pozdrawiamy. Widzimy ,że korzystacie z naszych propozycji zabaw i zajęć. Dziękujemy za zdjęcia i filmiki. Już niebawem rozpocznie się kwiecień. To kolejny wiosenny miesiąc. Przed nami nowe tematy i wyzwania.

Tematyka tego tygodnia to **Wiosenne powroty.**

Powracające pierwsze ptaki: skowronek, szpak, bocian.

Wiosenne ptaki



kraska



dudek

jaskółka



bocian



czajka

Wiosenne ptaki



rudzik



szpak
zwyczajny



strzyżyk



żuraw



skowronek

Obejrzyj film :

<https://vod.tvp.pl/video/domowe-przedszkole.przylecialy-bociany,39687?fbclid=IwAR0IPWoO7TgZwYY2fZD-aVKgUnD7uFvxm-x1pYsbG1nIHDMaKTyLXcZjicw>

Sluchanie opowiadania Hanny Zdzitowieckiej pt., „Gdzie budować gniazdo?”

– *Nie ma to jak głęboka dziupla! Trudno o lepsze i bezpieczniejsze mieszkanie dla dzieci – powiedział dzięcioł.*

– *Kto to widział, żeby chować dzieci w mroku, bez odrobiny słońca – oburzył się skowronek.*

– *O, nie! Gniazdko powinno być usłane na ziemi, w bruzdzie, pomiędzy zielonym, młodym zbożem.*

Tu dzieci znajdą od razu pożywienie, tu skryją się w gąszczu...

– *Gniazdo nie może być zrobione z kilku trawek. Powinno być ulepione porządnie z gliny, pod okapem, żeby deszcz dzieci nie zmoczył. O, na przykład nad wrotami stajni czy obory – świergotała jaskółka.*

– *Sit, sit – powiedział cichutko remiz. – Nie zgadzam się z wami. Gniazdko w dziupli? Na ziemi? Z twardej gliny i przylepione na ścianie? O, nie! Spójrzcie na moje gniazdko utkane z najdelikatniejszych puchów i zawieszona na wiotkich gałązkach nad wodą! Najłżejszy wiaterek buja nim jak kołyską...*

– *Ćwir! Nie rozumiem waszych kłótni – zaczął wróbel.*

– *Ten uważa, że najbezpieczniej w dziupli, tamtemu w bruzdzie łatwo szukać ukrytych w ziemi owadów. Ba, są nawet ptaki budujące gniazda tylko w norkach, w ziemi albo wprost na wodzie... Ja tam nie jestem wybredny w wyborze miejsca na gniazdo. Miałem już ich wiele w swoim życiu. Jedno zbudowałem ze słomy na starej lipie, drugie – pod rynną, trzecie... hm...trzecie po prostu zająłem jaskółkom, a czwarte – szpakom. Owszem, dobrze się czułem w ich budce, tylko mnie stamtąd wyproszono dość niegrzecznie. Obraziłem się więc i teraz mieszkam kątem u bociana. W gałęziach, które poznosił na gniazdo, miejsca mam dosyć, a oboje bocianostwo nie żałują mi tego kącika.*

Rozmowa na temat opowiadania.

- *Które ptaki rozmawiały o gniazdach?*
- *Jakie gniazdo zachwalał dzięcioł, a jakie skowronek?*
- *Jakie gniazdo zachwalała jaskółka, a jakie remiz?*
- *Co powiedział wróbel na temat gniazd?*
- *Z czego ptaki robią gniazda?*

Słuchanie wiadomości na temat bociana.


Bocian biały zamieszkuje tereny trawiaste, stepy, sawanny, tereny uprawne blisko zbiorników wodnych, bagienne, wilgotne lub okresowo zalewane łąki i pastwiska, okolice jezior i laguny. Lubi rozproszone drzewa, na których może gniazdować lub nocować. Występuje głównie na nizinach, rzadko na wyżynach. Bocian unika terenów zimnych, o częstych opadach atmosferycznych, obszarów wysoko położonych i o gęstej roślinności.

W przeciwieństwie do bociana czarnego, nie unika siedzib ludzkich i często gnieździ się nawet w środku wsi lub w małych miastach. Bocian ma upierzenie białe, z wyjątkiem czarnych lotek i ogona. Nogi i dziób są czerwone. Szyję ma długą, w locie wyciągniętą do przodu.

Młode ptaki mają czarny dziób. Pisklęta są pokryte białym, gęstym puchem. Bociany zakładają duże, koliste gniazda z warstwowo ułożonych gałęzi, poprzetykanych skośnie witkami. Wyściółka jest dość obfita – ze słomy, torfu, niekiedy z dodatkiem papieru i szmat. Umiejscowione są one zwykle na drzewie, w bezpośredniej bliskości siedzib ludzkich, lub na różnych budowlach (na dachu budynku mieszkalnego lub gospodarczego, w ruinach wysokich budynków, na nieczynnych kominach fabrycznych, pylonach, słupach telegraficznych, stogach). Bocian składa jaja pod koniec kwietnia (od 1 do 7). Jest ptakiem mięsożernym.

Żywi się owadami, głównie pasikonikami i chrząszczami, ale również jaszczurkami, węzami, pisklętami i małymi zającami. W latach obfitujących w myszy i norniki zjada prawie wyłącznie te gryzonie, przez co jest ptakiem pożytecznym z punktu widzenia rolników.

KTÓRE ZWIERZĘTA STANOWIĄ POKARM BOCIANA?

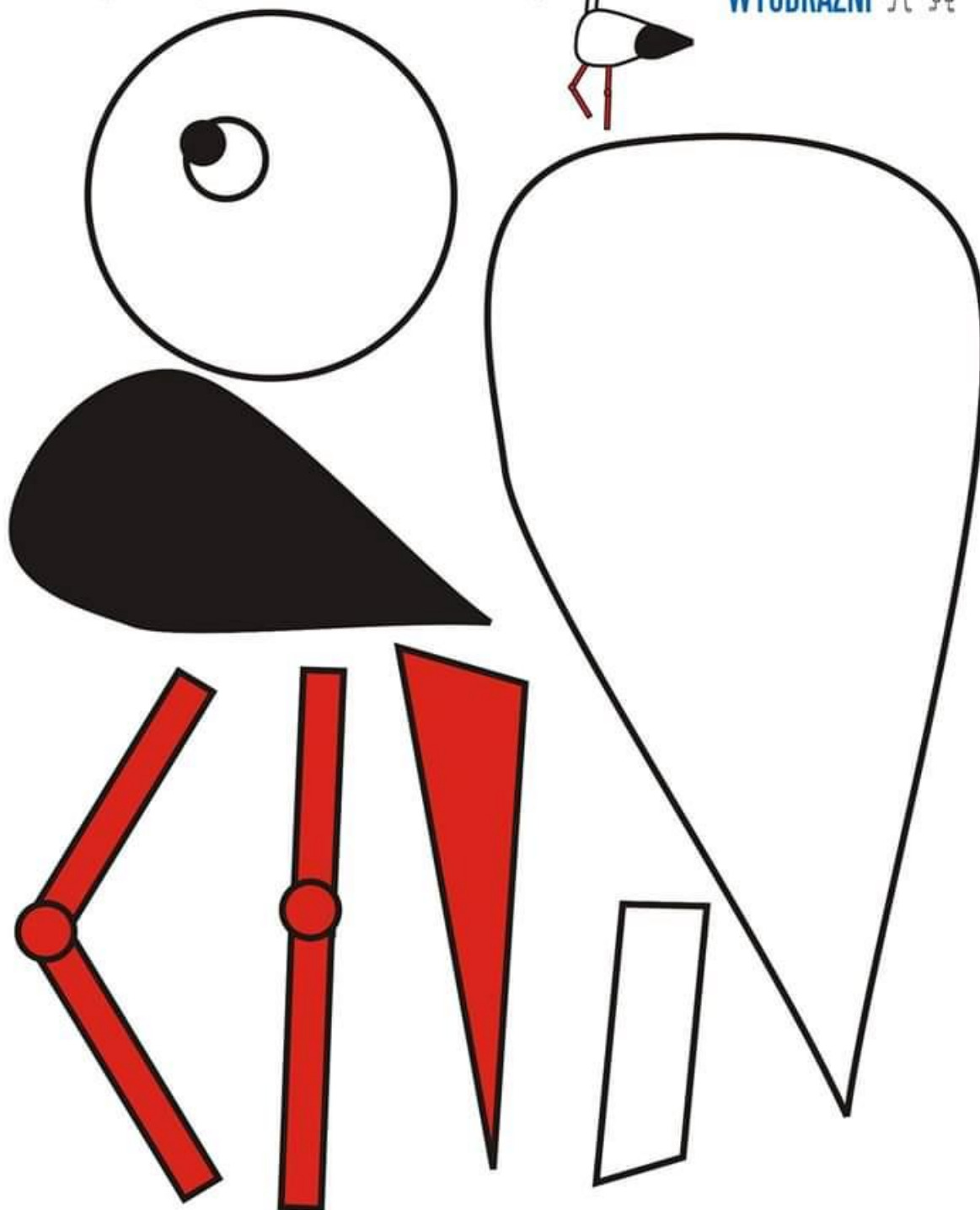


Bocian i żabki - zadania dla dzieci 4-7 lat

Wytnij fragmenty bociana, ułóż je jak puzzle
a następnie naklej na kartce.



akademia
WYOBRAŹNI 



Materiały edukacyjne przygotowane przez
Myślenicki Ośrodek Kultury i Sportu
Wszelkie prawa zastrzeżone



SAMORZĄDOWA
INSTYTUCJA
KULTURY
GMINY
MYŚLENICE



Rozwijanie sprawności manualnych – praca plastyczna „Bocian”.

Rozwiązywanie zadań tekstowych metodą symulacji.

Dodawanie i odejmowanie w zakresie 10 (na konkretach, można wykorzystać koraliki, guziki, plastikowe zakrętki). Możecie również pokolorować i wyciąć ptaszki i wykorzystać je do liczenia tak jak w przedszkolu.

Dziesięć klocków (liczmanów) dla dziecka.

Rodzic podaje zadania, a dziecko stara się je rozwiązać, dokładając klocki (liczmany) lub je odkładając.

Np.

Na drzewie siedziało 7 wróble. (Dzieci układają przed sobą 7 klocków). Potem przyleciały jeszcze 3 wróble. (Dzieci dokładają jeszcze trzy klocki).

Ile wróble siedzi teraz na drzewie?

Na drzewie było 8 gołębi. (Dzieci układają przed sobą 8 klocków).

Przejeżdżający samochód wystraszył je i wszystkie odleciały. (Odsuwają 8 klocków).

Ile gołębi pozostało na drzewie?



kolorywanki.pl - pobrane z <http://kolorywanki.pl/>

kolorywanki.pl - pobrane z <http://kolorywanki.pl/>

kolorywanki.pl - pobrane z <http://kolorywanki.pl/>



kolorowanki.201 - pobrane z <http://kolorowanki.pl>



kolorowanki.201 - pobrane z <http://kolorowanki.pl>



kolorowanki.201 - pobrane z <http://kolorowanki.pl>



kolorowanki.201 - pobrane z <http://kolorowanki.pl>



kolorowanki.201 - pobrane z <http://kolorowanki.pl>



kolorowanki.201 - pobrane z <http://kolorowanki.pl>




kolorowanki.201 - pobrane z <http://kolorowanki.pl>

Ćwiczenia ortofoniczne „Naśladowanie odgłosów znanych ptaków”.

Zabawy rytmiczne przy muzyce.

Kolorowanka dla chętnych dzieci.



paint the world
SUPER
COLORING