

## Temat tygodnia: Wiosenne przebudzenie c.d.


### OZNAKI WIOSNY Marta Olechowska

Żółte słoneczko na niebie się śmieje,  
łagodny wietrzyk wesolutko wieje,  
Krokus nieśmiało z ziemi się podnosi,  
wietrzyk wiosenny zmarzłą ziemię rosi.  
Ptaszki wróciły i głośno ćwierkają,  
wierzby puszyste bazie wypuszczają.  
Ciepło wokół, zima precz już poszła,  
a na jej miejsce przyszła piękna wiosna.

*Pytania do wiersza:*



- Jaka pora roku już odeszła?
- Jaka pora roku przyszła?
- Po czym poznać, że już przyszła wiosna?

### Połącz kwiatek z jego cieniem.






## Zabawa matematyczna "Tulipany"







- Policz tulipany i powiedz, jakiego są koloru? - kolory podstawowe




- Kolory dodatkowe




- Których tulipanów jest po tyle samo?




- Który tulipan jest największy, a który najmniejszy?




- Gdzie jest tulipan?



- Czego jest więcej doniczek, czy tulipanów? O ile?



- Czego jest mniej tulipanów, czy doniczek? O ile?



### Utrwalanie zdobytej wiedzy – quiz dydaktyczny.

Dzieci odpowiadają poprzez *uśmiech* (prawda) lub *smutną minę* (fałsz).

*Pora roku, która jest teraz, to wiosna.*

*Wiosną jest mało kwiatów.*

*Wiosną jest bardzo zimno i często pada śnieg.*

*Wiosną przyroda budzi się do życia.*


*Tulipan to wiosenny kwiat.*

*Liście tulipana są koloru różowego.*

**Policz, ile jest tulipanów?**

**Pierwszy tulipan pokoloruj na czerwono, drugi na żółto, trzeci na różowo.**

**Jakich kolorów użyjesz do pokolorowania pszczołki, trawy i listków?**



Zachęcamy rodziców do wspólnego wykonania dowolnej pracy z dzieckiem.

Zachętą niech będzie ten wesoły wierszyk.

## Śpioch tulipan

Idą , idą ciepłe dni

a tulipan śpi!

Słońce siadło na parkanie

– Wstawaj, wstawaj tulipanie,

kończ zimowe sny!

A tulipan śpi!

Słychać wkoło deszczu granie

– Wstawaj, wstawaj tulipanie,

dam ci krople trzy!

Stanął dziadek na ścieżce

– tulipanie śpisz jeszcze?

Postawię na grządce budzik,


może wtedy się obudzisz!

– Kto to dzwoni! Kto mnie woła?

O, jak ciepło dookoła! Patrzcie liście mam zielone!

– I na głowie mam koronę!

A tak mało brakowało, żebym przespał wiosnę całą!





Można namalować tulipany wykorzystując do tego farby i widelec.



**Wykonaną pracę użyjmy do ćwiczeń oddechowych "Wachamy kwiaty".**

- Dziecko wciąga powietrze nosem, a wydycha ustami.
- Jeśli mamy w domu prawdziwe wiosenne kwiaty, proponujemy dziecku wykonanie tego ćwiczenia na żywych okazach, utrwalając jego nazwę.